

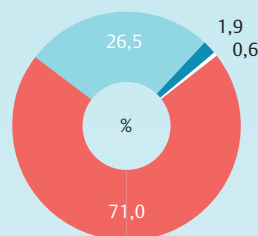
# Bei Ergon arbeiten die besten Informatiker der Schweiz.

Seit über 30 Jahren wird bei uns eine Kultur der Transparenz, Eigenverantwortung und Mitbestimmung gelebt und gefördert. Dazu gehören vollständige Lohntransparenz, die Gleichberechtigung aller Mitarbeitenden und das Vetorecht aller gegenüber Entscheiden der Vorgesetzten. Wir sind der Über-

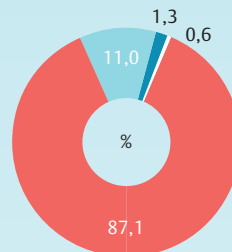
zeugung, dass diese – eigentlich urschweizerische – Kultur wesentlich dazu beiträgt, dass es uns nach 30 Jahren immer noch gibt und dass wir zu den beliebtesten Arbeitgebern der Schweiz zählen.

## So sehen unsere Mitarbeitenden ihren Arbeitsalltag

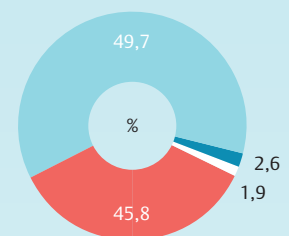
Erhebung 2016



**Teamarbeit**  
71% arbeiten gerne im Team



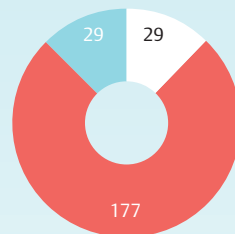
**Eigenverantwortung**  
87% finden, dass man im Team entscheiden soll, woran man wann wie viel arbeitet



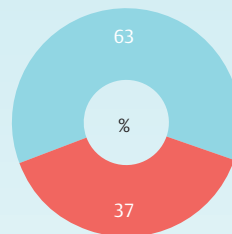
**Work-Life-Balance**  
50% sind mit ihrer Work-Life-Balance zufrieden, 46% sind sehr zufrieden

## Ergon

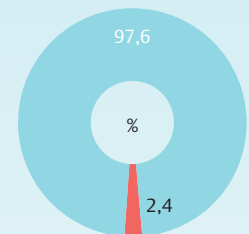
Ende 2015



**235 Mitarbeitende**  
75% sind Hochschulabsolventen



**Teilzeitquote**  
37% der Festangestellten arbeiten Teilzeit



**Fluktuationsrate**  
2,4% der Mitarbeitenden haben im letzten Jahr gekündigt

## Interessiert?

Bewirb dich bei Claudia Zirn, [jobs@ergon.ch](mailto:jobs@ergon.ch)

## Auszeichnungen



Swiss Arbeitgeber Award 2015



Beste Arbeitgeber der Schweiz 2014



Swiss Arbeitgeber Award 2012



Prix Egalité 2011



Swiss ICT Award 2008

**Mitarbeiterumfrage 2016 Teamarbeit:** Arbeitest du gerne im Team? ■ 71% trifft zu, ■ 26,5% trifft eher zu, ■ 1,9% trifft eher nicht zu, 0% trifft nicht zu, □ 0,6% weiss nicht. **Eigenverantwortung:** Wer soll bestimmen, woran du wann wie viel arbeitest? ■ 87,1% ich gemeinsam mit meinem Team, ■ 11,0% ich gemeinsam mit meinem direkten Vorgesetzten, ■ 1,3% ausschliesslich ich, □ 0,6% ausschliesslich mein direkter Vorgesetzter.

**Ergon Ende 2015 Mitarbeitende:** ■ 177 Hochschulabsolventen, ■ 29 Lernende und Praktikanten, □ 29 Andere. **Teilzeitquote:** ■ 37% Teilzeitmitarbeitende, ■ 63% Vollzeitmitarbeitende. **Fluktuationsrate:** ■ 2,4% Mitarbeitende, die im 2015 gekündigt haben, ■ 97,6% weiterhin Angestellte.